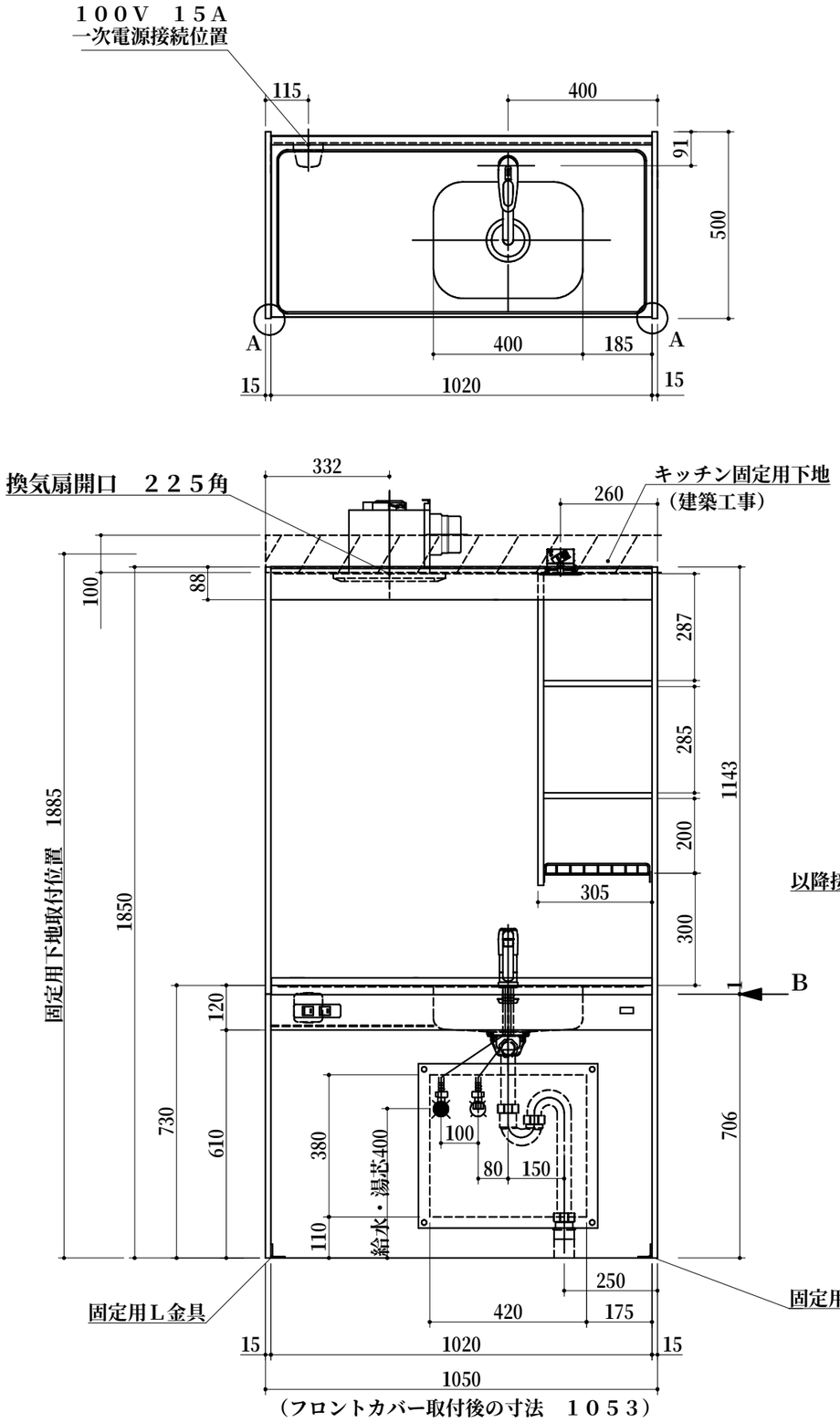

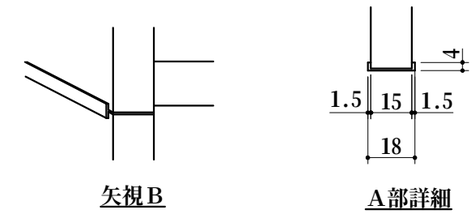

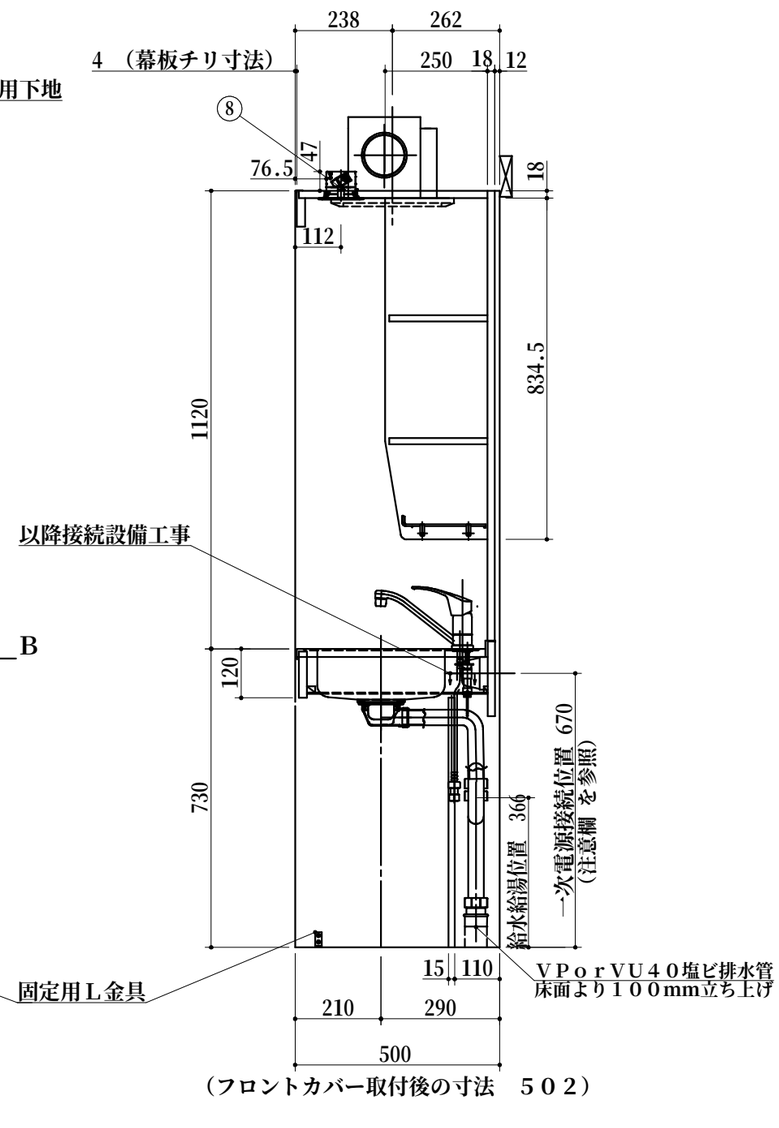

	No	名　　称	仕　　様	色
上部ユニット		サイドパネルA	両面低圧メラミン化粧パーチ	ホワイト
		サイドパネルB	内面：化粧フネン板ｔ３．０(ﾉﾝｱｽ) 外面：低圧メラミン化粧パーチ	ホワイト ホワイト
		天　　板	内面：化粧フネン板ｔ３．０(ﾉﾝｱｽ)	ホワイト
		バックパネル	内面：化粧フネン板ｔ３．０(ﾉﾝｱｽ)	ホワイト
		幕　　板	内面：化粧フネン板ｔ３．０(ﾉﾝｱｽ) 外面：低圧メラミン化粧パーチ	ホワイト
△1		照明器具	ダウンライト （１００Ｖ ＬＥＤ）	
		食器　側板	両面低圧メラミン化粧パーチ	ホワイト
		食器　固定棚板	両面低圧メラミン化粧パーチ	ホワイト
		ミズキリ棚	ポリエチレンコーティング	
下部ユニット		ワークトップ	ステンレス製 シンク：防滴キャップ付き	
		シングルレバー水栓	ＫＭ５０１１ＴＲ２０（ＫＶＫ製）	
		排水栓セット	網カゴ付、ＶＰ４０用アダプター付	
		側板（シンク側）	両面低圧メラミン化粧パーチ	ホワイト
		側板（コンロ側）	両面低圧メラミン化粧パーチ	ホワイト
		底仕切り	両面：カラー合板	ホワイト
		フロントパネル	両面ポリ合板 下部：バンディング材	ホワイト シルバー
		ウシロ補強	両面低圧メラミン化粧パーチ	ホワイト
		背　　板	両面低圧メラミン化粧パーチ	ホワイト
		点検フタ	カラー合板	ホワイト
		スイッチ	照明・換気扇用　２連スイッチ	
		ジョイントボックス	１００Ｖ　１５Ａ一次電源接続用	
		フロントカバー	硬質塩化ビニール 両面テープ付	ホワイト
		マクイタカバー	硬質塩化ビニール	ホワイト
		ジョイナー	硬質塩化ビニール	ホワイト
		換気扇	ＤＶ－２２５Ｎ（φ１００ダクト用）	

1．本図はRタイプを示し、Lタイプは本図と左右対称です。
　但し、スイッチはR、L共　左：照明用　右：換気扇用です。
2．換気扇開口：　２２５角（φ１００ダクト用）
3．不燃化粧板の不燃認定番号：　NM－８５７７
4．仕様、寸法は改良の為に予告無しに変更する場合があります。
　商品の品質、品位を高める為ですので御理解を願います。
5．一次電源・給排水管・換気扇の接続及び取付は別途です。
6．防臭キャップは同梱されておりません。
7．一次電源コードの長さは一次電源接続位置より３００㎜以上
　延ばして下さい。

健康対応ミニキッチン
F☆☆☆☆対応商品
ノンアスベスト仕様

WEB出力

＊　お願い　本物件のご発注時には本図面を必ずご添付下さい。

Repeat

Webダウンロード図面

符号	年　月　日	訂　正　記　事	記入	点検	点検	承　認　印			検　図　印	製図印	尺度	工事名称	御注文主
△1	１８：４：１６	ＬＥＤダウンライトに変更	杉山	荒井					荒井	タイ	1/15		
△2	：　：										日付 Ｈ 30年　2月 17日	図面名称 ＲＣＫ１０５ＡＦＡ Ｒ 総組立図	図面番号 Ｒ３０４２Ｅ０１
△3	：　：												