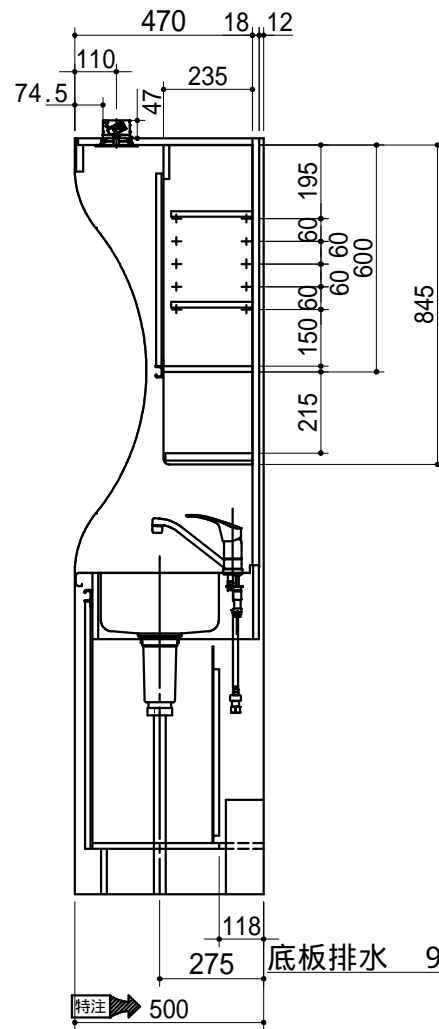
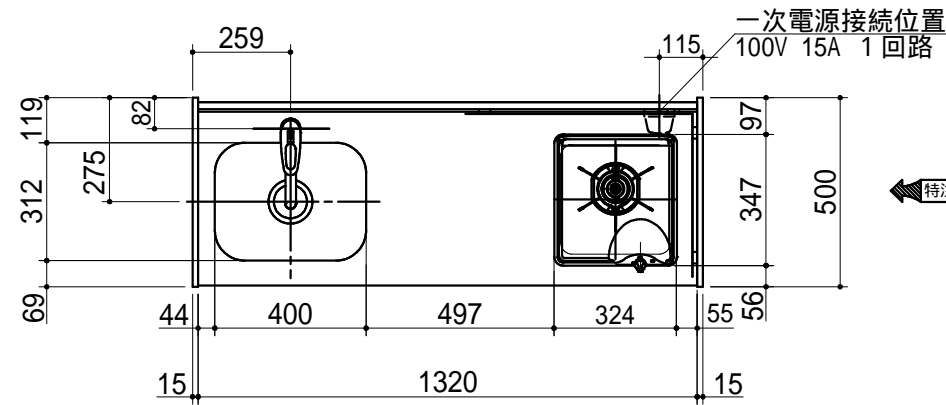
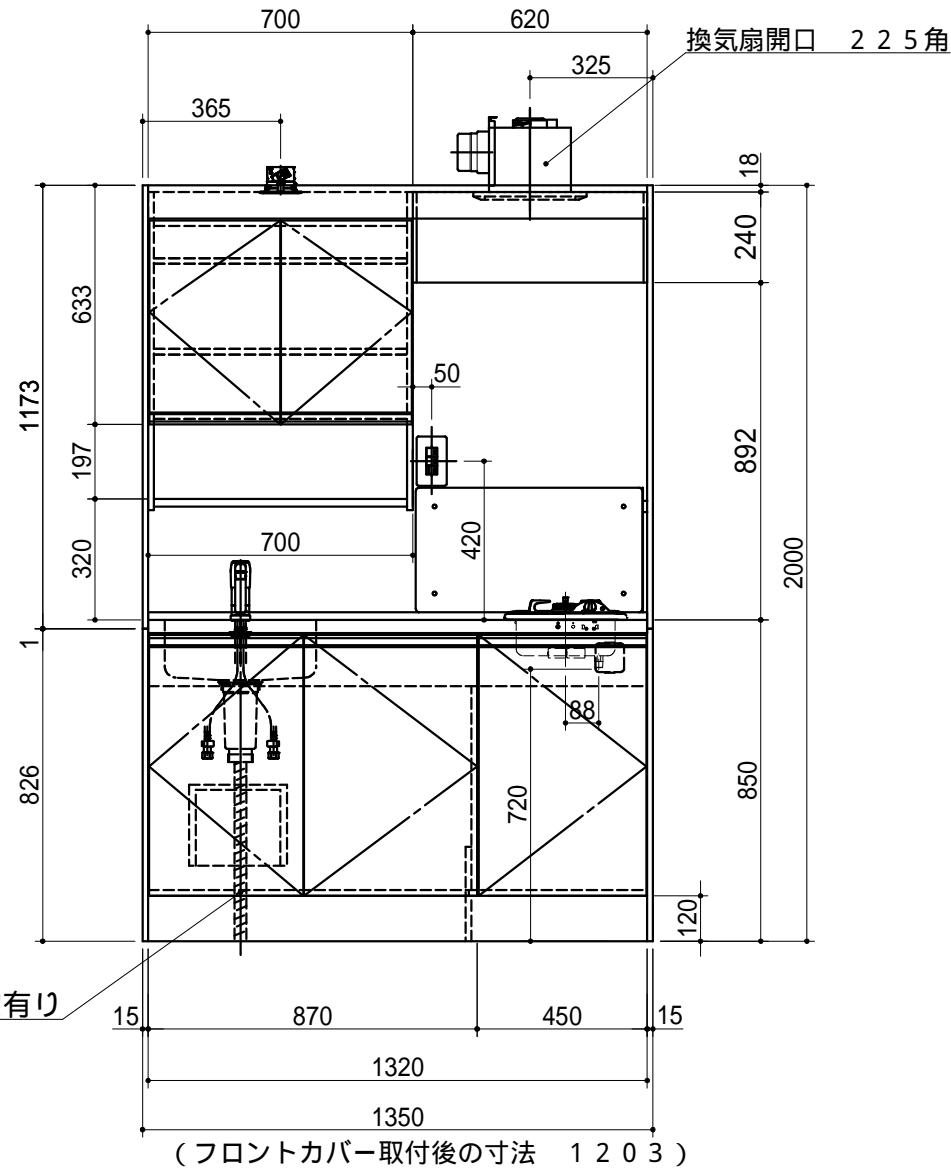


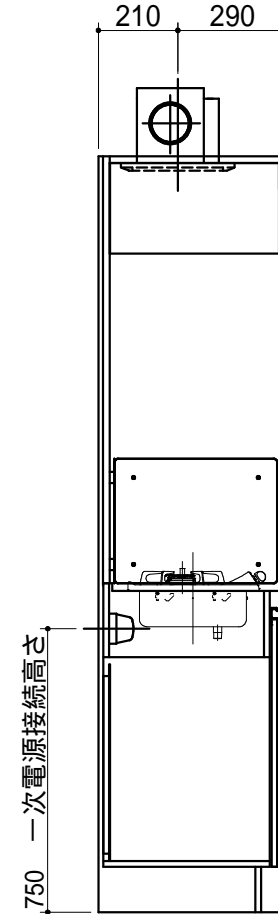
奥行 500 mm



(フロントカバー取付後の寸法 502)



(フロントカバー取付後の寸法 1203)



名称	仕様	色
特注 サイドパネルA	両面低圧メラミン化粧パーティ	ホワイト
特注 サイドパネルB	内面：化粧フノン板 t 3.0 (ノア) 外面：低圧メラミン化粧パーティ	ホワイト
部 天板	内面：化粧フノン板 t 3.0 (ノア)	ホワイト
部 バックパネル	内面：化粧フノン板 t 3.0 (ノア)	ホワイト
部 扉	内面：化粧フノン板 t 3.0 (ノア) 外面：クリアシート貼り 下木口：木口シート貼り	ホワイト ( ) シルバー
部 食器 側板	両面低圧メラミン化粧パーティ	ホワイト
部 食器 固定棚板	両面低圧メラミン化粧パーティ	ホワイト
部 扉	外面：クリアシート貼り 左右：バンディング材 取っ手 ライン取っ手	( ) シルバー シルバー
部 照明器具	ダウンライト (100V LED)	
部 ミスキリ棚	ステンレスパイプ	
部 フードカバー	SUS430	
部 スイッチ	照明スイッチ+換気扇スイッチ+コンセント	
部 防熱板	SUS430 (2方向)	
部 ワークトップ	ステンレス製 (エンボス)	
部 シングルレバー水栓	KM5011TR20 (KVK製)	
部 ガス器具 (過熱センサー付)	DC1004SB (ハーマン製) ガス種： ゴミ収納器付、ジャバラホース付 排水栓セット シーリングプレート付 (VP40管接続可能)	
部 側板 (シンク側)	両面低圧メラミン化粧パーティ	ホワイト
部 側板 (コンロ側)	両面低圧メラミン化粧パーティ	ホワイト
部 中仕切り	両面低圧メラミン化粧パーティ	ホワイト
部 フロントパネル	両面低圧メラミン化粧パーティ	ホワイト
部 ウシロ補強	パーティ	
部 トビラ	外面：クリアシート貼り 左右：バンディング材 包丁差し付 取っ手 ライン取っ手	( ) シルバー シルバー
部 底板	両面低圧メラミン化粧パーティ	ホワイト
部 ケコミ	化粧パーティ (つや消し)	黒色
部 点検フタ	カラー合板 t 2.5	ホワイト
部 底補強	両面低圧メラミン化粧パーティ	ホワイト
部 ジョイントボックス	100V 15A一次電源接続用	
部 フロントカバー	硬質塩化ビニール 両面テープ付	ホワイト
部 ジョイナー	硬質塩化ビニール	ホワイト
部 マクイタカバー	硬質塩化ビニール	ホワイト
部 換気扇	DV-225N (100ダクト用)	

1. 本図はLタイプを示し、Rタイプは本図と左右対称です。
2. 仕様、寸法は改良の為に予告無しに変更する場合があります。商品の品質、品位を高める為ですので御理解をお願いします。
3. 換気扇開口：225角 (100ダクト用)
4. 一次電源・給排水管の接続及び取付は別途です。
5. 一次電源は100V 15Aを1回路用意して下さい。
6. 不燃化粧板の不燃認定番号：NM-8577
7. 一次電源コードの長さは一次電源接続位置より300mm以上延ばして下さい。
8. 防臭キャップは同梱されておりません。

健康対応ミニキッチン  
F 対応商品  
ノンアスベスト仕様

WEB  
出力

\* お願い 本物件のご発注時には本図面を必ずご添付下さい。



Webダウンロード図面

符号	年月日	訂正記事	記入	点検	点検	承認	印	検図印	製図印	尺度	工事名称	御注文主
▲										1/20	エレガンス	
▲								荒井	タイ	日付	図面名称	図面番号
▲										2019年 10月 9日	トクUKE135FTGK5 L 総組立図	E3542GT51