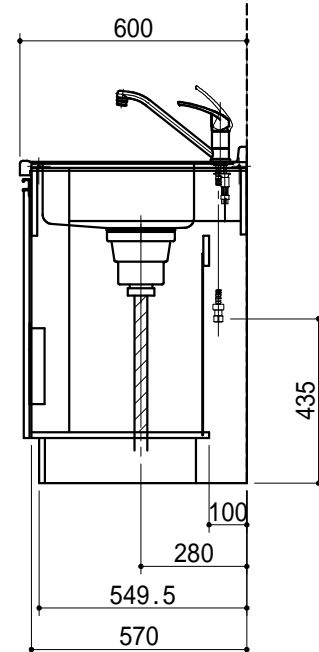
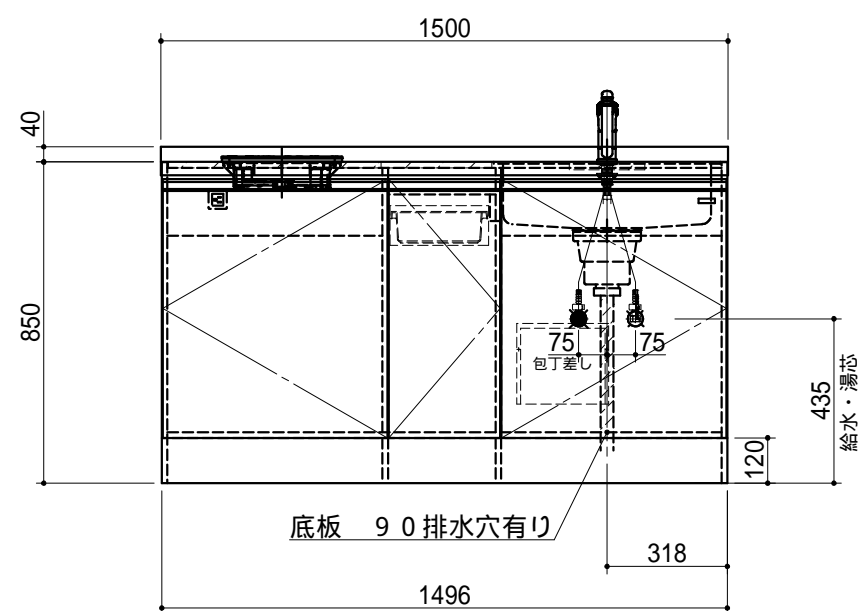
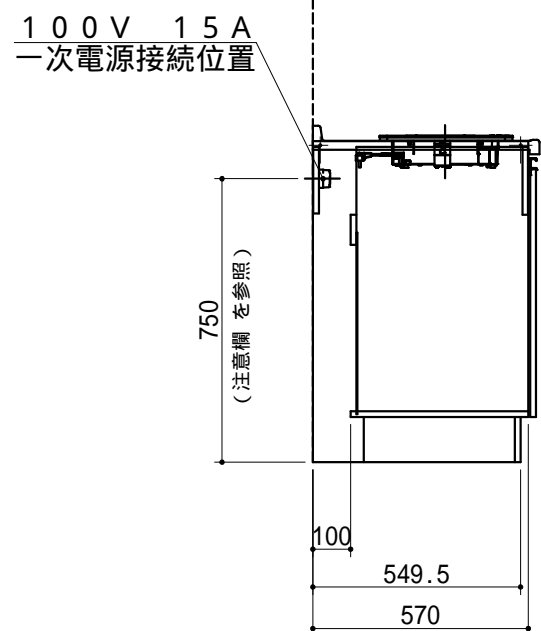
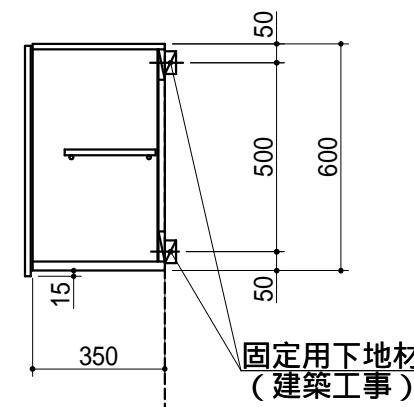
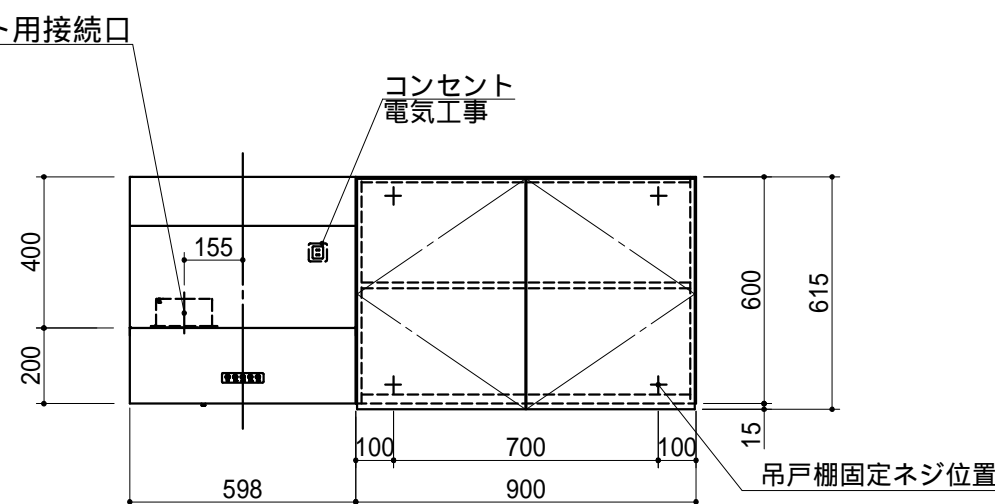
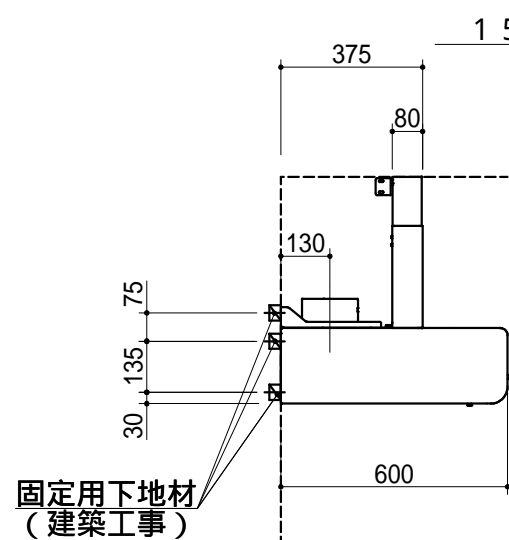


| No | 名 称    | 仕 様  | 色            |
|----|--------|--|--------------|
|    | ワークトップ | ステンレス製（銀河エンボス）<br>シンク：５５０ＡＳ（シゲル工業製）                    |              |
|    | キャビネット | ケコミ：化粧パーチ<br>その他：低圧メラミンパーチ                             | ブラック<br>ホワイト |
|    | 扉      | クリア シート貼り<br>取っ手 ライン取っ手（樹脂製）                           | （ ）<br>シルバー  |
|    | 混合水栓   | ＫＭ５０１１Ｔ（ＫＶＫ製）  |              |
|    | ＩＨヒーター | ＳＩＨ－ＢＨ１１３Ａ－Ｓ（三化製）<br>１００Ｖ １３００Ｗ                        |              |
|    | 付属品    | 大型ゴミ収納器付排水トラップ<br>排水フレキシブルホース、包丁差し<br>シーリングプレート、防臭キャップ |              |

|  |        |   |                              |
|--|--------|---|------------------------------|
|  | キャビネット | フード側側板：化粧不燃板<br>底板外面：化粧不燃板<br>背板：カラー合板<br>その他：低圧メラミンパーチ | ホワイト<br>ホワイト<br>ホワイト<br>ホワイト |
|  | 扉      | クリア シート貼り<br>取っ手なし 下１５mm伸ばし                             | （ ）                          |
|  | レンジフード | ＡＫＢ－ＡＦ６０ＢＫ５０７０<br>前幕板 Ｈ＝４００                             | ブラック<br>ブラック                 |

|  |            |                 |  |
|--|------------|-----------------|--|
|  | ヒーター用コンセント | １００Ｖ １５Ａ一次電源接続用 |  |
|  |            |                 |  |
|  |            |                 |  |
|  |            |                 |  |



- １．本図はＲタイプを示し、Ｌタイプは本図と左右対称です。
- ２．仕様、寸法は改良の為に予告無しに変更する場合があります。  
商品の品質、品位を高める為ですので御理解をお願いします。
- ３．一次電源・給排水管の接続及び取付は別途です。
- ４．一次電源は１００Ｖ １５Ａを２回路用意して下さい。
- ５．不燃化粧板の不燃認定番号 ： ＮＭ－０９２５
- ６．一次電源コードの長さは一次電源接続位置より５００mm以上  
延ばして下さい。
- ７．給湯水栓以前の止水栓及び給湯・給水の配管と、  
雄ネジ（Ｇ１／２）は別途手配になります。

健康対応ミニキッチン  
Ｆ 対応商品  
ノンアスベスト仕様

WEB  
出力

\* お問い合わせ 本物件のご発注時には本図面を必ずご添付下さい。



Webダウンロード図面

| 符号 | 年 月 日 | 訂 正 記 事 | 記入 | 点検 | 点検 | 承 認 | 印 | 検 図 印 | 製図印 | 尺度            | 工事名称                | 御注文主        |
|----|-------|---------|----|----|----|-----|---|-------|-----|---------------|---------------------|-------------|
| △  | ：     | ：       |    |    |    |     |   |       |     | 1/20          |                     |             |
| △  | ：     | ：       |    |    |    |     |   |       |     | 日付            | 図面名称                | 図面番号        |
| △  | ：     | ：       |    |    |    |     |   |       |     | 2022年 12月 13日 | トクＳＣ１５０ＳＪＴＫ２ Ｒ 総組立図 | S4641XPF560 |